



# FIT-jelentés :: 2009

Intézményi jelentés

Összefoglalás

---

## Teleki Blanka Általános Iskola Teleki-Blanka- Grundschule

1119 Budapest, Bikszádi u. 61-63.

OM azonosító: 034979



OKTATÁSI ÉS KULTURÁLIS MINISZTERIUM



Közoktatási Mérés  
Értékelési Osztály







Oktatási Hivatal

## Összefoglalás

### Az intézmény létszámadatai

Évfolyam	Képzési forma	Tanulók száma	
		Összesen	A jelentésben szereplők
6.	Általános iskola	74	71
8.	Általános iskola	69	63

### Átlageredmények

Mérési terület	Évfolyam	Átlageredmény (megbízhatósági tartomány)	
		Az intézményben	Országosan
Matematika	6.	566 (550;577)	 489 (489;490)
	8.	562 (540;580)	 484 (483;484)
Szövegértés	6.	583 (569;596)	 513 (513;514)
	8.	576 (557;590)	 502 (502;503)

-  Az intézmény eredményénél szignifikánsan alacsonyabb az adott érték
-  Az intézmény eredménye nem különbözik szignifikánsan az adott értéktől
-  Az intézmény eredményénél szignifikánsan magasabb az adott érték

## 034979 - 001 - Teleki Blanka Általános Iskola Teleki-Blanka-Grundschule

1119 Budapest, Bikszádi u. 61-63.

A telephely létszámadatai

Évfolyam	Képzési forma	Tanulók száma		
		Összesen	A jelentésben szereplők	CSH-indexszel rendelkezők
6.	Általános iskola	74	71	53
8.	Általános iskola	69	63	39

Piros szín jelzi, ha valamely évfolyamon és képzési formában a telephely CSH-indexe nem számítható.

Átlageredmények

Mérési terület	Évfolyam	Képzési forma	Átlageredmény (megbízhatósági tartomány)					
			A telephelyen	Országos	Az első viszonyítási csoport		A második viszonyítási csoport	
					Neve	Eredménye	Neve	Eredménye
Matematika	6.	ált. isk.	566 (550;577)	😊 489 (489;490)	Budapesti ált. isk.	😊 515 (514;516)	Budapesti nagy ált. isk.	😊 520 (518;521)
	8.	ált. isk.	562 (540;580)	😊 484 (483;484)	Budapesti ált. isk.	😊 497 (496;498)	Budapesti nagy ált. isk.	😊 505 (503;506)
Szövegértés	6.	ált. isk.	583 (569;596)	😊 513 (513;514)	Budapesti ált. isk.	😊 544 (543;545)	Budapesti nagy ált. isk.	😊 550 (548;551)
	8.	ált. isk.	576 (557;590)	😊 502 (502;503)	Budapesti ált. isk.	😊 520 (519;521)	Budapesti nagy ált. isk.	😊 527 (526;529)

- 😊 A telephely eredményénél szignifikánsan alacsonyabb az adott érték
- 😐 A telephely eredménye nem különbözik szignifikánsan az adott értéktől
- 😞 A telephely eredményénél szignifikánsan magasabb az adott érték

A telephely eredménye a tanulók CSH-indexének tükrében

Mérési terület	Évfolyam	Képzési forma	A tényleges eredmény a várhatóhoz képest	
			Országos regresszió alapján	A megfelelő képzési forma/településtípus telephelyeire illesztett regresszió alapján
Matematika	6.	ált. isk.	-	-
	8.	ált. isk.	-	-
Szövegértés	6.	ált. isk.	-	-
	8.	ált. isk.	-	-

- 😊 A telephely eredménye szignifikánsan magasabb a várhatónál
- 😐 A telephely eredménye nem különbözik szignifikánsan a várhatótól
- 😞 A telephely eredménye szignifikánsan gyengébb a várhatónál

A telephely eredménye az eddigi kompetenciamérésekben

Mérési terület	Évfolyam	Képzési forma	Átlageredmény (megbízhatósági tartomány)					
			2009	2008	2007	2006	2004	2003
Matematika	6.	ált. isk.	566 (550;577)	☹️ 563 (550;575)		☹️ 546 (527;561)	☹️ 572 (547;599)	☹️ 563 (521;606)
	8.	ált. isk.	562 (540;580)	☹️ 548 (531;562)	☹️ 554 (540;573)	☹️ 540 (521;557)	☹️ 539 (509;560)	
Szövegértés	6.	ált. isk.	583 (569;596)	☹️ 581 (565;595)		☹️ 575 (559;595)	☹️ 611 (590;629)	😊 542 (491;580)
	8.	ált. isk.	576 (557;590)	☹️ 566 (552;578)	☹️ 562 (550;578)	☹️ 572 (554;586)	☹️ 575 (538;605)	

- 😊 A 2009. évi eredmény az adott év eredményénél szignifikánsan magasabb
- ☹️ A telephely 2009. évi eredménye nem különbözik szignifikánsan az adott év eredményétől
- ☹️ A 2009. évi eredmény az adott év eredményénél szignifikánsan gyengébb

A 2. szintet el nem érő tanulók aránya

Mérési terület	Évfolyam	Képzési forma	Az 1. szinten és az 1. szint alatt teljesítő tanulók aránya (%)		
			A telephelyen	Országosan	A megfelelő képzési típusban/településtípusban
Matematika	6.	ált. isk.	14,1	49,2	38,6
	8.	ált. isk.	15,9	44,8	38,5
Szövegértés	6.	ált. isk.	2,8	20,1	11,6
	8.	ált. isk.	6,4	25,2	17,9